



TERVETULOA SALO IOT CAMPUKSELLE

Näin löydät perille



PYSÄKÖINTI & PÄÄSISÄÄNKÄYNTI

Kampuksen virallinen vieraspysäköintialue on Joensuunkadun pääsisäänkäynnin jälkeen oikealla puolella.

Vieraspysäköintialueelta on opastus pääovelle / aulaan.

Käyttäessäsi Myllyojankadun sisäänkäyntiä voit myös pysäköidä auton pysäköintihallin edustalle olevalle pysäköintialueelle. Tällä pysäköintialueella on myös sähköautojen latauspistokkeita.

Vieraspysäköintialueella pysäköinti on maksutonta.

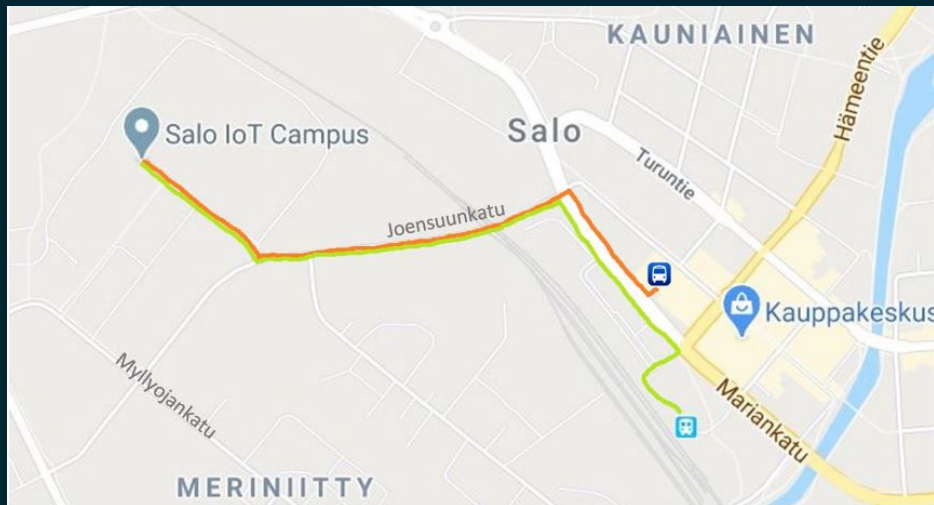


Tunnistat pääsisäänkäynnin "noidan hatun" mallisesta katoksesta, joka näkyy kuvassa.

SAAPUMINEN JULKISILLA KULKUNEUVOILLA

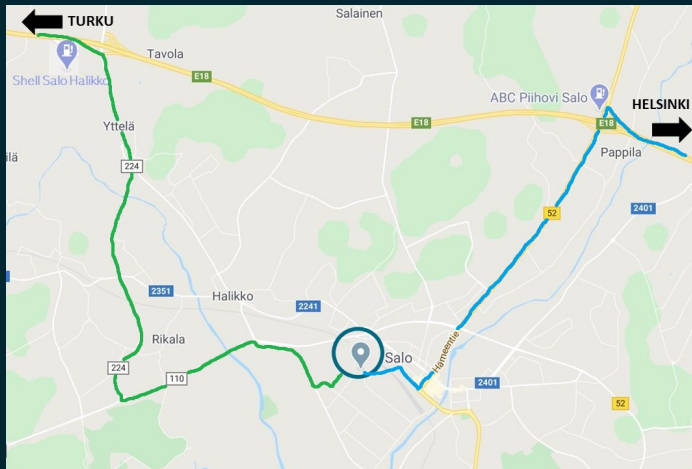
Kävelymatka Salon rautatieasemalta kampukselle on 1,5 km (noin 18 min) ja Salon linja-autoasemalta 1,3 km (noin 16 min).

Sekä rautatieaseman että linja-autoaseman läheisyydessä on taksitolppa, autolla matka keskustasta kampukselle kestää noin 5 minuuttia.



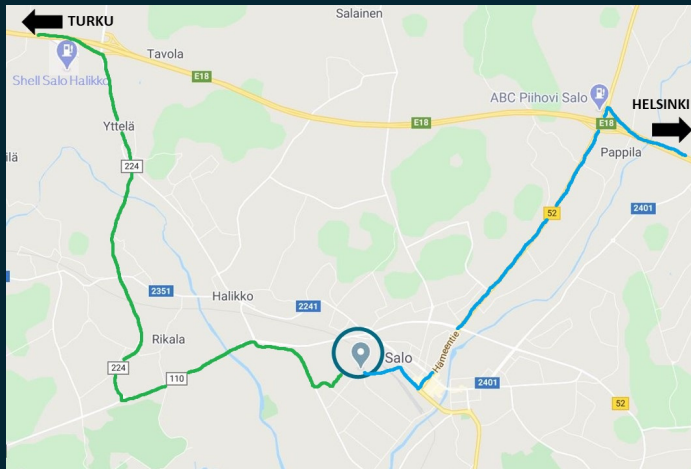
SAAPUMINEN AUTOLLA HELSINGIN SUUNNASTA

- Poistu moottoritieltä Salon liittymästä (liittymä 15) kohti Saloa.
- Liittymästä poistuttaessa käänny vasemmalle / Somerontie. Jatka Somerontieltä Hämeentielle.
- Aja Hämeentietä Salon keskustan läpi, rautatieaseman risteyksessä käänny oikealle / Mariankatu.
- Mariankadulta käänny vasemmalle / Joensuunkatu.
- Joensuunkadulta seuraa Salo IoT Campuksen opasteita.



SAAPUMINEN AUTOLLA TURUN SUUNNASTA

- Poistu moottoritieltä Halikon liittymästä (liittymä 13) kohti Halikkoa.
- Liittymästä poistuttaessa käänny vasemmalle / Vaskiontie. Jatka Vaskiontieltä Mahtimiehentielle (224-tie)
- Jatka liikenneympyrästä 110-tietä Saloon päin.
- 110-tieltä käänny oikealle / Meriniityntie.
- Meriniityntieltä käänny oikealle / Myllyojankatu.
- Myllyojankadulta seuraa Salo IoT Campuksen opasteita.



NÄHDÄÄN KAMPUKSELLA!

